

# 目 录

## 第一部分 零陵区主要经济指标

1-11 月全区经济运行简析 .....	1
永州市及全区主要经济指标图表 .....	3
规模工业总产值（分类型）、增加值及用电量··	5
规模工业总产值（分行业） .....	6
固定资产投资、社会消费品零售总额 .....	7
乡镇街道规模工业总产值完成情况 .....	8
乡镇街道投资完成情况 .....	9

## 第二部分 永州市分县区主要经济指标

永州市主要经济指标 .....	10
永州市及分县区规模工业增加值 .....	11
永州市及分县区用电量 .....	12
永州市及分县区固定资产投资、社会消费品 零售总额 .....	13
永州市及分县区财政收支 .....	14



# 2020年1-11月零陵区经济运行简析

**(一) 规模工业。**1-11月，我区规模工业增加值增长4.4%，比1-9月回升1.7个百分点（全市为回升1.3个百分点），排全市第9，比1-10月前进1位。

1-11月，全区完成规模工业总产值122.8亿元，增长4.4%，比1-10月回升5.1个百分点。其中，烟厂完成产值43.0亿元，增长5.0%，比1-10月加快0.2个百分点；区属企业完成产值77.1亿元，增长5.0%，比1-10月回升8.1个百分点。1-11月，工业用电量完成4.5亿千瓦时，下降3.0%，降幅比1-10月收窄0.5个百分点。

**(二) 固定资产投资。**1-11月，我区固定资产投资增长7.7%，比1-10月加快0.2个百分点，排全市第6，比1-10月前进1位。其中，5000万以上投资增长35.0%，5000万以下投资下降43.7%。分领域看，房地产投资增长19.4%，基础设施投资增长26.8%，工业投资下降30.9%，技改投资下降44.4%。

**(三) 社会消费品零售总额。**1-11月，全区社会消费品零售总额87.9亿元，下降2.8%，降幅比1-10月收窄0.7个百分点，排名第2，比1-10月前进1位。从消费形态看，住餐收入完成9.2亿，下降9.4%；

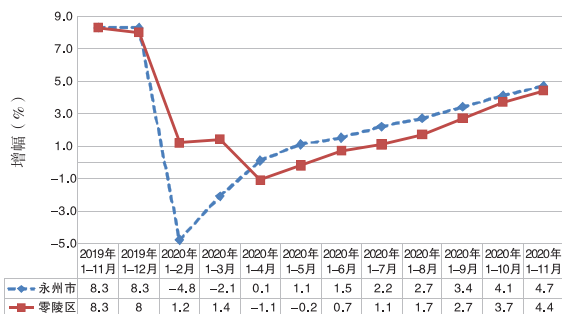
商品零售完成 78.7 亿元，下降 1.9%。分区域看，城镇消费品零售额完成 71.8 亿元，下降 2.9%；乡村消费品零售额完成 16.1 亿元，下降 2.1%。

**（四）财政与金融。**1-11 月，地方财政收入完成 10.76 亿元，同比增长 5.9%，排全市第 8，比 1-10 月前进 2 位。其中，地方税收收入累计完成 5.46 亿元，税收占比 50.7%。一般预算支出完成 36.55 亿元，下降 2.3%，排全市第 1，比上月前进 1 位。1-11 月，金融机构存款余额 270.09 亿元，同比增长 6.7%；贷款余额 208.55 亿元，同比增长 11.5%。

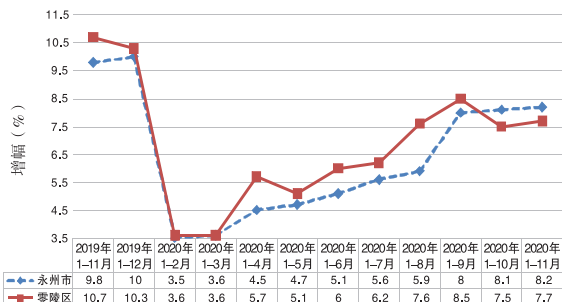
**（五）营利性服务业。**1-11 月，我区规模以上服务业营业收入 28215 万元，同比增长 17.3%，比 1-8 月加快 13.6 个百分点。其中，租赁和商务服务业营业收入 13123 万元，同比增长 30.2%，比 1-8 月提高 13.8 个百分点；文化、体育和娱乐业营业收入 793 万元，同比下降 24.9%，比 1-8 月收窄 60.5 个百分点。

# 永州市及全区主要经济指标图表（一）

## 永州市及零陵区规模工业增加值

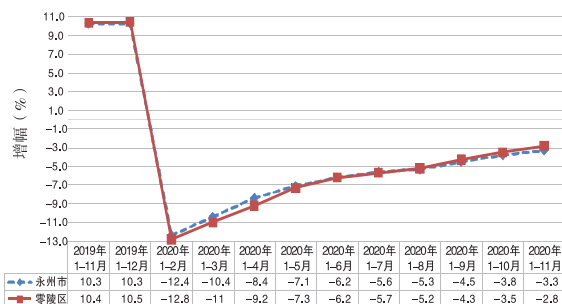


## 永州市及零陵区固定资产投资

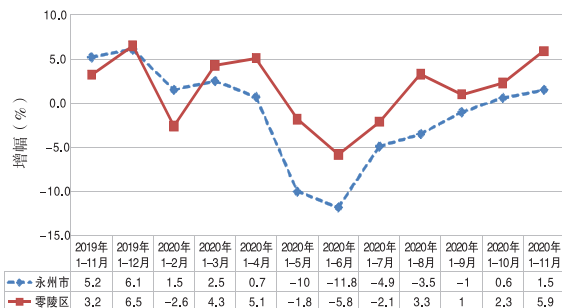


## 永州市及全区主要经济指标图表（二）

### 永州市及零陵区社会消费品零售总额



### 永州市及零陵区地方财政收入



# 规模工业总产值（分类型）、增加值及用电量

1-11月

指标名称	本月 (万元)	本月止 累计 (万元)	同比 增长 (%)
工业总产值总计(现行价格)	110238	1228031	4.4
在总计中:国有企业	20237	441416	4.9
股份制企业	89076	775804	4.7
外商及港澳台投资企业	925	10812	-24.9
在总计中:国有控股企业	22500	456322	4.4
在总计中:非公有工业	85987	756532	4.4
在总计中:大中型工业企业	24774	484666	4.3
在总计中:省级产业园区	87413	1071626	-2.9
规模工业增加值(万元)	-	-	4.4
全社会用电量(万千瓦时)	8551	102724	-1.0
工业用电量(万千瓦时)	4046	44563	-3.0

# 规模工业总产值（分行业）

1-11月

指标名称	本月 (万元)	本月止 累计 (万元)	同比 增长 (%)
总计	110238	1228031	4.4
黑色金属矿采选业	815	9140	142.7
非金属矿采选业	1936	18732	1.2
农副食品加工业	9539	88095	2.9
食品制造业	8266	43718	182.2
酒、饮料和精制茶制造业	2061	18596	-53.3
烟草制品业	19434	429545	5.0
纺织业	876	5374	100.0
木材加工和木、竹、藤、棕、草制品业	2640	26657	4.2
家具制造业	3136	34370	7.5
造纸和纸制品业	1910	12112	28.0
印刷和记录媒介复制业	2340	28129	-10.7
文教、工美、体育和娱乐用品制造业	1614	24909	13.0
化学原料和化学制品制造业	3216	26175	45.4
医药制造业	6503	55370	-2.1
橡胶和塑料制品业	1073	10825	-32.2
非金属矿物制品业	9504	89102	4.4
黑色金属冶炼和压延加工业	2391	31784	15.4
有色金属冶炼和压延加工业	4121.3	34339	1.9
通用设备制造业	1907	16161	18.2
专用设备制造业	2498	10355	34.4
汽车制造业	2353	27134	13.3
铁路、船舶、航空航天和其他运输设备制造业	1125	4654	100.0
电气机械和器材制造业	2797	26656	-44.2
计算机、通信和其他电子设备制造业	11362	91429	12.7
其他制造业	3774	28806	-17.1
电力、热力生产和供应业	1737	22587	-2.0
燃气生产和供应业	337	3694	-8.5
水的生产和供应业	974	9584	44.3



## 固定资产投资、社会消费品零售总额

指 标	1-11 月	
	绝对额	同比增长 (%)
1、固定资产投资完成额 (万元)	-	7.7
5000 万元以上投资 (万元)	-	35.0
5000 万元以下投资 (万元)	-	-43.7
其中：工业投资 (万元)	-	-30.9
技改投资 (万元)	-	-44.4
施工项目个数 (个)	239	-22.4
房地产投资 (万元)	-	19.4
商品房销售面积 (万平方米)	79.0	14.4
2、社会消费品零售总额 (万元)	879013	-2.8
按销售单位所在地分		
城镇	717790	-2.9
其中：城区	464014	-3.1
乡村	161222	-2.1
按消费形态分		
住餐收入	91813	-9.4
商品零售	787199	-1.9

## 乡镇街道规模工业总产值完成情况

乡镇街道	规模工业总产值（1-11月）		
	绝对额（万元）	增加额（万元）	同比增长（%）
朝 阳	42399	-11402	-21.2
南津渡	40683	4427	12.2
七里店	71254	-4569	-6.0
徐家井	-	-	-
接履桥	24601	-1999	-7.5
石山脚	416036	33737	8.8
水口山	15211	2937	23.9
珠 山	82962	16468	24.8
黄田铺	12407	-5095	-29.1
富家桥	42205	802	1.9
菱角塘	2662	-646	-19.5
邮亭圩	4797	-599	-11.1
石岩头	7686	1330	20.9
大庆坪	3411	356	11.6
梳子铺	4448	822	22.7
幽 底	-	-	-

## 乡镇街道投资完成情况

乡镇街道	1-11月			
	500万元项目投资额 (万元)	同比增长 (%)	工业投资 (万元)	同比增长 (%)
朝 阳	-	-52.3	-	-72.1
南津渡	-	47.3	-	-98.1
七里店	-	18.0	-	-80.2
徐家井	-	168.6	-	-
水口山	-	-18.4	-	-50.7
珠 山	-	314.6	-	-52.9
黄田铺	-	-28.9	-	-93.3
富家桥	-	24.5	-	-41.5
菱角塘	-	-68.5	-	-89.4
邮亭圩	-	73.6	-	124.1
接履桥	-	-43.9	-	-60.3
石岩头	-	-43.0	-	-68.6
大庆坪	-	-62.6	-	-55.8
梳子铺	-	-61.3	-	-60.7
石山脚	-	41.5	-	8.1
鹞 底	-	118.8	-	-76.2

## 永州市主要经济指标

指 标	1-11 月	
	绝对额	增长 (%)
农林牧渔业总产值 (亿元)	577.70	3.5
规模以上工业增加值 (亿元)	—	4.7
固定资产投资 (亿元)	—	8.2
社会消费品零售总额 (亿元)	707.98	-3.3
地方财政收入 (亿元)	109.60	1.5
财政总支出 (亿元)	442.21	-17.1
实际利用内资 (亿元)	419.80	17.9
实际利用外资 (亿美元)	15.24	13.5
进出口总额 (亿元)	194.39	19.1
金融机构期末存款余额 (亿元)	2478.03	7.0
住户存款 (亿元)	1909.19	10.9
金融机构期末贷款余额 (亿元)	1820.68	19.2
居民消费价格指数 (上年同期为 100)	102.3	2.3

## 永州市及分县区规模工业增加值

指 标	1-11 月	
	绝对额 ( 万元 )	同比增长 (%)
永州市	—	4.7
零陵区	—	4.4
冷水滩区	—	4.3
祁阳县	—	5.2
东安县	—	4.6
双牌县	—	3.4
道 县	—	5.0
江永县	—	4.6
宁远县	—	4.9
蓝山县	—	5.3
新田县	—	5.2
江华县	—	5.8

## 永州市及分县区用电量

指 标	1-11 月	
	绝对额 (万千瓦时)	增长 (%)
全部用电量	1007204	8.8
工业用电量	500998	12.3
分县区全部用电量		
零陵区	102724	-1.0
冷水滩	137447	0.5
祁阳县	148267	9.9
东安县	98408	13.6
双牌县	43853	14.4
道 县	91166	11.3
江永县	33597	7.6
宁远县	96775	11.2
蓝山县	78556	12.0
新田县	45005	13.4
江华县	106614	16.0
分县区工业用电量		
零陵区	44563	-3.0
冷水滩区	34082	3.7
祁阳县	77740	10.2
东安县	55609	21.5
双牌县	31139	18.1
道 县	46850	12.4
江永县	13011	12.7
宁远县	40977	14.3
蓝山县	52901	14.7
新田县	13627	15.4
江华县	65706	21.2

## 永州市及分县区固定资产投资、社会消费品零售总额

指 标	1-11 月	
	绝对额(万元)	同比增长(%)
<b>固定资产投资完成额</b>		
永州市	—	8.2
零陵区	—	7.7
冷水滩区	—	7.9
祁阳县	—	8.1
东安县	—	6.1
双牌县	—	6.0
道 县	—	8.3
江永县	—	6.2
宁远县	—	7.5
蓝山县	—	8.5
新田县	—	7.5
江华县	—	8.4
<b>社会消费品零售总额</b>		
永州市	7079820	-3.3
零陵区	879013	-2.8
冷水滩区	1482777	-3.6
祁阳县	1005277	-3.0
东安县	546125	-3.1
双牌县	244648	-3.8
道 县	691324	-3.9
江永县	228477	-2.6
宁远县	719915	-3.1
蓝山县	406066	-3.6
新田县	314029	-3.6
江华县	562171	-3.3

## 永州市及分县区财政收支

指 标	1-11 月	
	绝对额(万元)	同比增长(%)
永州市地方财政收入	1096002	1.5
永州市一般预算支出合计	4422056	-17.1
分县区地方财政收入		
零陵区	107627	5.9
冷水滩区	67914	2.6
祁阳县	136177	7.3
东安县	89757	6.5
双牌县	33943	6.9
道 县	95838	6.3
江永县	39642	7.2
宁远县	132482	6.3
蓝山县	71557	7.1
新田县	45928	5.8
江华县	72209	5.1
分县区一般预算支出		
零陵区	365500	-2.3
冷水滩区	296310	-41.6
祁阳县	630462	-2.5
东安县	390862	-7.4
双牌县	190134	-24.1
道 县	398269	-24.9
江永县	184557	-11.0
宁远县	532287	-10.7
蓝山县	286901	-4.9
新田县	265765	-42.8
江华县	390467	-9.3