

目 录

第一部分 零陵区主要经济指标

1-5 月全区经济运行简况	1
永州市及全区主要经济指标图表	3
规模工业总产值（分类型）、增加值及用电量···	4
规模工业总产值（分行业）	5
固定资产投资、社会消费品零售总额	6
乡镇街道规模工业总产值完成情况	7
乡镇街道投资完成情况	8

第二部分 永州市分县市区主要经济指标

永州市主要经济指标	9
永州市及分县市区规模工业增加值	10
永州市及分县市区用电量	11
永州市及分县市区固定资产投资、社会消费品 零售总额	12
永州市及分县市区财政收支	13
永州市及分县市区金融存贷款	14

1-5 月全区经济运行简况

（一）规模工业。1-5 月，全区规模工业增加值增长 10.1%，比全市平均高 1.9 个百分点，排全市第 2。1-5 月，完成工业总产值 93.64 亿元，增长 10.6%。其中，烟厂完成产值 29.08 亿元，增长 14.2%；区属企业完成产值 63.53 亿元，增长 9.4%。1-5 月，完成工业用电量 2.23 亿度，同比增长 8.4%，排全市第 6

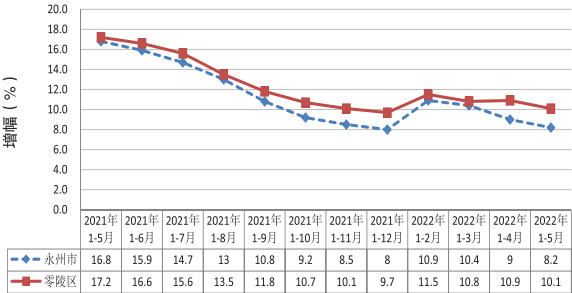
（二）固定资产投资。1-5 月，全区固定资产投资同比下降 4.9%，比上月收窄 8.6 个百分点，排全市第 11。分领域看，工业投资下降 35.3%，高新技术产业投资下降 49.3%，基础设施投资下降 12.6%，房地产开发投资增长 11.9%。分产业看，第一产业投资增长 14.8%，第二产业投资下降 35.3%，第三产业投资增长 7.0%。

（三）社会消费品零售总额。1-5 月，全区社会消费品零售总额完成 52.81 亿元，增长 1.2%，比全市平均高 0.1 个百分点，排全市第 5。按消费类型分，餐饮收入 5.3 亿元，下降 7.8%；商品零售 47.5 亿元，增长 2.3%。按销售单位所在地分，乡村市场实现消费品零售额 9.86 亿元，增长 1.5%；城镇市场实现消费品零售额 42.95 亿元，增长 1.1%。

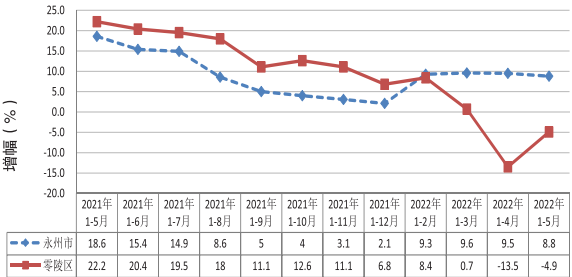
（四）财政与金融。1-5月，全区完成地方财政收入 5.94 亿元，增长 0.9%，排全市第 10。全区一般公共预算支出 24.48 亿元，下降 5.8%，排全市第 9。5 月末，全区金融机构存款余额 300.53 亿元，增长 10.9%，排全市第 10；金融机构贷款余额 250.16 亿元，增长 14.7%，排全市第 5。

永州市及全区主要经济指标图表

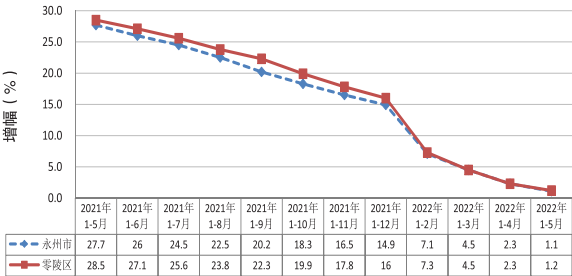
永州市及零陵区规模工业增加值



永州市及零陵区固定资产投资



永州市及零陵区社会消费品零售总额



规模工业总产值（分类型）、增加值及用电量

1-5 月

指标名称	本月 (万元)	本月止 累计 (万元)	同比 增长 (%)
工业总产值总计(现行价格)	167602	936442	10.6
在总计中:国有企业	35366	297761	14.4
股份制企业	131117	634161	9.1
外商及港澳台投资企业	1119	4520	-12.4
在总计中:国有控股企业	2801	13786	-4.9
在总计中:非公有工业	129886	626443	10.4
在总计中:大中型工业企业	57026	400116	3.2
在总计中:省级及以上产业园区	139054	789280	18.0
规模工业增加值(万元)	—	—	10.1
全社会用电量(万千瓦时)	9983	54277	8.8
工业用电量(万千瓦时)	5211	22656	8.4

规模工业总产值（分行业）

1-5 月

指标名称	本月 (万元)	本月止 累计 (万元)	同比 增长 (%)
总计	167602	936442	10.6
黑色金属矿采选业	4678	23069	354.5
非金属矿采选业	2470	13875	32.3
农副食品加工业	25401	128348	21.0
食品制造业	1381	9321	12.9
酒、饮料和精制茶制造业	120	3889	-61.0
烟草制品业	33799	290795	14.2
木材加工和木、竹、藤、棕、草制品业	7446	31862	176.5
家具制造业	1853	11455	27.2
造纸和纸制品业	910	6076	-13.7
印刷和记录媒介复制业	3479	16723	5.2
文教、工美、体育和娱乐用品制造业	8665	35586	99.0
化学原料和化学制品制造业	4592	22948	-56.3
医药制造业	5964	31992	6.5
橡胶和塑料制品业	547	2709	-7.6
非金属矿物制品业	19462	96412	57.1
黑色金属冶炼和压延加工业	6034	29748	27.9
有色金属冶炼和压延加工业	5073	17249	-48.3
金属制品业	3892	16665	117.4
通用设备制造业	1901	8563	26.5
专用设备制造业	2485	8863	0.2
汽车制造业	688	3541	-80.9
铁路、船舶、航空航天和其他运输设备制造业	1880	7773	38.6
电气机械和器材制造业	6835	32864	12.0
计算机、通信和其他电子设备制造业	9024	40062	-42.2
其他制造业	5437	28827	25.5
电力、热力生产和供应业	2267	10450	17.0
燃气生产和供应业	383	2292	1.6
水的生产和供应业	936	4486	-7.2

固定资产投资、社会消费品零售总额

指 标	1-5 月	
	绝对额	同比增长 (%)
1、固定资产投资完成额（万元）	—	-4.9
按经济类型分		
国有投资	—	0.1
非国有投资	—	-20.0
民间投资	—	-20.0
按投资方向分		
工业投资	—	-35.3
技改投资	—	-23.5
高新技术产业投资	—	-49.3
民生工程投资	—	-14.9
生态环境投资	—	-62.7
基础设施投资	—	-12.6
房地产开发投资	—	11.9
施工项目个数（个）	135	-6.9
2、社会消费品零售总额（万元）	528063	1.2
按销售单位所在地分		
城镇	429512	1.1
其中：城区	275458	0.9
乡村	98551	1.5
按消费形态分		
住餐收入	53059	-7.8
商品零售	475004	2.3

乡镇街道规模工业总产值完成情况

乡镇街道	规模工业总产值（1-5月）		
	绝对额（万元）	增加额（万元）	同比增长（%）
朝 阳	35866	-24157	-40.2
南津渡	25961	6386	32.6
七里店	58695	18874	47.4
徐家井	—	—	—
水口山	21769	5310	32.3
珠 山	62901	-31988	-33.7
黄田铺	12719	1690	15.3
富家桥	55037	28713	109.1
菱角塘	1204	228	23.3
邮亭圩	36821	2192	6.3
接履桥	7769	1031	15.3
石岩头	2021	-65	-3.1
大庆坪	1398	-468	-25.1
梳子铺	0	-1398	-100.0
石山脚	313171	48098	18.1
幽 底	—	—	—

乡镇街道投资完成情况

乡镇街道	1-5 月			
	500 万元项目 投资额 (万元)	同比增长 (%)	工业投资 (万元)	同比增长 (%)
朝 阳	—	-14.4	—	-10.9
南津渡	—	11.6	—	160.8
七里店	—	61.5	—	134.1
徐家井	—	85.9	—	—
水口山	—	-8.8	—	-85.6
珠 山	—	-88.0	—	-89.2
黄田铺	—	-28.4	—	-52.1
富家桥	—	-22.7	—	-10.6
菱角塘	—	679.5	—	-100.0
邮亭圩	—	82.2	—	-48.7
接履桥	—	183.2	—	6417.7
石岩头	—	-18.2	—	-5.0
大庆坪	—	-68.6	—	-100.0
梳子铺	—	-79.8	—	-100.0
石山脚	—	20.1	—	-11.3
幽 底	—	100.0	—	—

永州市主要经济指标

指 标	1-5 月	
	绝对额	增长 (%)
规模以上工业增加值 (亿元)	—	8.2
固定资产投资 (亿元)	—	8.8
社会消费品零售总额 (亿元)	402.52	1.1
财政总收入 (亿元)	84.81	1.6
地方财政收入 (亿元)	61.12	7.1
财政总支出 (亿元)	201.01	-1.9
实际利用外商直接投资 (亿美元)	0.15	26.8
实际到位内资 (亿元)	305.30	25.3
进出口总额 (亿元)	110.95	6.1
出口 (亿元)	107.71	6.9
进口 (亿元)	3.24	-13.6
全社会用电量 (亿千瓦时)	52.58	9.3
# 工业用电量 (亿千瓦时)	24.25	4.0
金融机构期末存款余额 (亿元)	2925.96	13.4
住户存款 (亿元)	2355.82	13.8
金融机构期末贷款余额 (亿元)	2181.20	11.7
居民消费价格指数 (上年同期为 100)	100.60	0.6

永州市及分县市区规模工业增加值

指 标	1-5 月	
	绝对额（万元）	同比增长（%）
永州市	—	8.2
零陵区	—	10.1
冷水滩区	—	7.9
祁阳市	—	9.1
东安县	—	10.7
双牌县	—	9.4
道 县	—	6.0
江永县	—	4.5
宁远县	—	4.7
蓝山县	—	7.7
新田县	—	-7.5
江华县	—	9.7

永州市及分县市区用电量

指 标	1-5 月	
	绝对额 (万千瓦时)	增长 (%)
永州市全部用电量	525843	9.3
工业用电量	242546	4.0
分县市区全部用电量		
零陵区	54277	8.8
冷水滩区	69855	9.5
祁阳市	71283	5.0
东安县	61351	38.6
双牌县	23718	7.8
道 县	52610	19.1
江永县	17707	15.2
宁远县	49126	9.0
蓝山县	41699	-2.0
新田县	23348	13.2
江华县	61564	10.0
分县市区工业用电量		
零陵区	22656	8.4
冷水滩区	15508	8.8
祁阳市	29498	-11.9
东安县	37637	63.7
双牌县	16811	7.0
道 县	26806	20.3
江永县	6214	20.8
宁远县	16991	-5.9
蓝山县	26793	-9.2
新田县	6077	10.6
江华县	38247	6.7

永州市及分县市区固定资产投资、社会消费品零售总额

指标	1-5 月	
	绝对额(万元)	同比增长 (%)
固定资产投资完成额		
永州市	—	8.8
零陵区	—	-4.9
冷水滩区	—	7.9
祁阳市	—	11.2
东安县	—	9.0
双牌县	—	10.8
道 县	—	9.5
江永县	—	10.5
宁远县	—	11.6
蓝山县	—	8.5
新田县	—	9.9
江华县	—	7.5
社会消费品零售总额		
永州市	4025226	1.1
零陵区	528063	1.2
冷水滩区	816511	0.8
祁阳市	525721	1.3
东安县	309467	1.0
双牌县	140630	1.1
道 县	440157	1.5
江永县	134065	0.9
宁远县	433512	1.4
蓝山县	233350	1.6
新田县	155625	0.6
江华县	308126	0.7

永州市及分县市区财政收支

指 标	1-5 月	
	绝对额(万元)	同比增长(%)
永州市地方财政收入	611226	7.1
一般公共预算支出合计	2010090	-1.9
分县市区地方财政收入		
零陵区	59393	0.9
冷水滩区	38578	-1.7
祁阳市	88601	13.9
东安县	52942	9.5
双牌县	17632	9.9
道 县	54121	10.0
江永县	20407	9.3
宁远县	60445	9.1
蓝山县	39299	4.1
新田县	24576	8.7
江华县	40306	10.3
分县市区一般公共预算支出		
零陵区	244817	-5.8
冷水滩区	121406	-1.2
祁阳市	242032	0.6
东安县	159115	6.1
双牌县	79456	5.3
道 县	208918	9.6
江永县	68228	-5.7
宁远县	237908	0.7
蓝山县	86896	-43.9
新田县	143778	8.0
江华县	172616	-8.4

永州市及分县市区金融存贷款

指 标	5 月末	
	绝对额（亿元）	增长（%）
分县市区金融机构存款余额		
零陵区	300.53	10.9
冷水滩区	652.72	14.1
祁阳市	492.21	13.8
东安县	233.30	15.6
双牌县	73.10	14.2
道 县	265.63	12.9
江永县	121.77	11.2
宁远县	287.55	10.8
蓝山县	139.71	13.9
新田县	138.34	13.4
江华县	221.09	16.2
分县市区金融机构贷款余额		
零陵区	250.16	14.7
冷水滩区	648.25	7.9
祁阳市	280.05	12.6
东安县	138.63	5.2
双牌县	52.11	13.7
道 县	166.17	18.1
江永县	77.35	18.6
宁远县	206.79	8.1
蓝山县	90.81	13.8
新田县	109.86	15.7
江华县	161.02	18.7