

# 目 录

## 第一部分 零陵区主要经济指标

1-10 月全区经济运行简况 .....	1
永州市及全区主要经济指标图表 .....	3
规模工业总产值（分类型）、增加值及用电量···	4
规模工业总产值（分行业） .....	5
固定资产投资、社会消费品零售总额 .....	6
乡镇街道规模工业总产值完成情况 .....	7
乡镇街道投资完成情况 .....	8

## 第二部分 永州市分县市区主要经济指标

永州市主要经济指标 .....	9
永州市及分县市区规模工业增加值 .....	10
永州市及分县市区用电量 .....	11
永州市及分县市区固定资产投资、社会消费品 零售总额 .....	12
永州市及分县市区财政收支 .....	13
永州市及分县市区金融存贷款 .....	14

# 1-10 月全区经济运行简况

**（一）规模工业。**1-10月，全区规模工业增加值同比增长 8.0%，排全市并列第 6。1-10月，全区规模工业总产值增长 12.5%，比 1-9月加快 0.6 个百分点。其中，10月份，烟厂完成产值 3.3 亿元，下降 2.8%，累计完成产值 46.0 亿元，增长 8.6%；1-10月，区属企业增长 14.5%，比 1-9月加快 1.3 个百分点。10月份，工业用电量下降 0.04%，全市排位第 5；累计增长 0.47%，全市排位第 6。

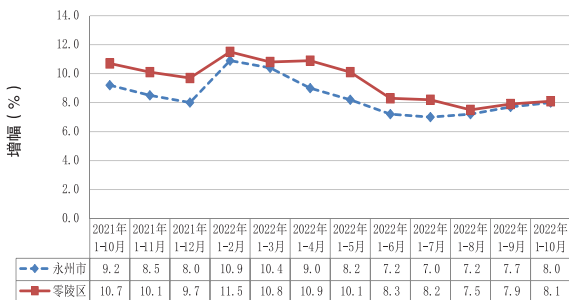
**（二）固定资产投资。**1-10月，全区固定资产投资同比增长 9.0%，比 1-9月加快 0.8 个百分点，排全市第 7，比 1-9月前进 1 位。分产业看，第一产业增长 27.3%，第二产业增长 7.0%，第三产业增长 15.1%。

**（三）社会消费品零售总额。**1-10月，全区社会消费品零售总额完成 97.09 亿元，同比增长 3.8%，全市排位第 1。按经营单位所在地分，城镇消费品零售额 79.15 亿元，同比增长 3.7%；乡村消费品零售额 17.94 亿元，同比增长 4.4%。按消费类型分，商品零售 89.30 亿元，同比增长 5.6%；住餐收入 7.79 亿元，同比下降 13.1%。

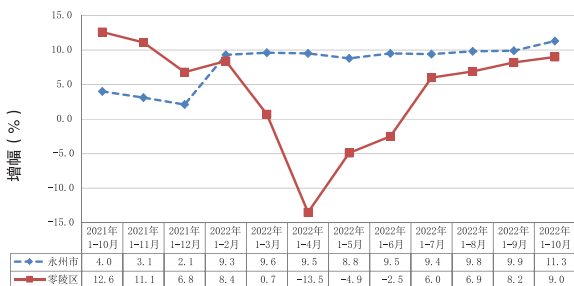
**（四）财政金融。**1-10月，全区完成地方财政收入10.54亿元，同比增长0.6%，排全市第10。一般公共预算支出完成39.06亿元，增长1.0%，排全市第6。1-10月，全区金融机构存款余额324.51亿元，增长8.9%，全市排名第11；贷款余额261.92亿元，增长15.9%，全市排名第5。

# 永州市及全区主要经济指标图表

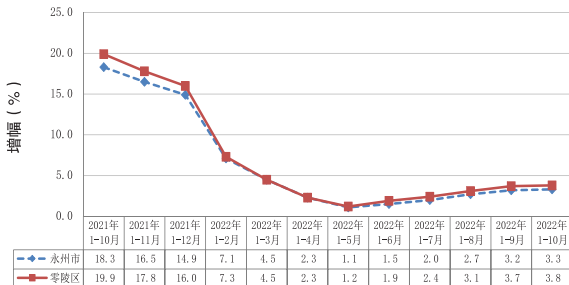
## 永州市及零陵区规模工业增加值



## 永州市及零陵区固定资产投资



## 永州市及零陵区社会消费品零售总额



# 规模工业总产值（分类型）、增加值及用电量

1-10月

指标名称	本月 (万元)	本月止 累计 (万元)	同比 增长 (%)
<b>工业总产值总计(现行价格)</b>	<b>172006</b>	<b>1782676</b>	<b>12.5</b>
在总计中:国有企业	33913	472788	8.8
股份制企业	137436	1301660	14.2
外商及港澳台投资企业	656	8229	-19.4
在总计中:国有控股企业	5373	43874	36.1
在总计中:非公有工业	131010	1264529	13.7
在总计中:大中型工业企业	63769	722324	13.1
在总计中:省级及以上产业园区	144175	1519367	20.6
<b>规模工业增加值(万元)</b>	<b>—</b>	<b>—</b>	<b>8.0</b>
<b>全社会用电量(万千瓦时)</b>	<b>10960</b>	<b>113305</b>	<b>3.9</b>
工业用电量(万千瓦时)	5731	50177	0.5

# 规模工业总产值（分行业）

1-10月

指标名称	本月 (万元)	本月止 累计 (万元)	同比 增长 (%)
<b>总计</b>	<b>172006</b>	<b>1782676</b>	<b>12.5</b>
黑色金属矿采选业	5716	47434	80.2
非金属矿采选业	2577	25605	25.7
农副食品加工业	31400	270082	25.0
食品制造业	1271	11105	-32.5
酒、饮料和精制茶制造业	398	5140	-64.9
烟草制品业	33085	459881	8.6
木材加工和木、竹、藤、棕、草制品业	4193	58409	82.3
家具制造业	1024	18376	42.3
造纸和纸制品业	1536	14566	3.0
印刷和记录媒介复制业	3479	32993	5.6
文教、工美、体育和娱乐用品制造业	6444	69871	76.8
化学原料和化学制品制造业	5423	44002	-45.0
医药制造业	8929	72065	26.1
橡胶和塑料制品业	920	6518	-20.1
非金属矿物制品业	15564	179588	32.3
黑色金属冶炼和压延加工业	7105	70879	44.2
有色金属冶炼和压延加工业	6720	45066	-24.2
金属制品业	4707	38831	58.6
通用设备制造业	1572	16937	36.7
专用设备制造业	1856	20268	18.7
汽车制造业	735	6631	-75.8
铁路、船舶、航空航天和其他运输设备制造业	1304	16969	34.9
电气机械和器材制造业	6955	66990	9.1
计算机、通信和其他电子设备制造业	12698	96523	-16.1
其他制造业	4254	54617	30.3
电力、热力生产和供应业	1085	20325	15.0
燃气生产和供应业	0	3250	-18.7
水的生产和供应业	1056	9755	-2.9

## 固定资产投资、社会消费品零售总额

指 标	1-10 月	
	绝对额	同比增长 (%)
<b>1、固定资产投资完成额（万元）</b>	—	<b>9.0</b>
<b>按经济类型分</b>		
国有投资	—	13.0
非国有投资	—	12.4
民间投资	—	12.4
<b>按投资方向分</b>		
工业投资	—	2.0
技改投资	—	-19.5
高新技术产业投资	—	-8.0
民生工程投资	—	-1.8
生态环境投资	—	-27.5
基础设施投资	—	-26.1
房地产开发投资	—	6.9
<b>2、社会消费品零售总额（万元）</b>	<b>970886</b>	<b>3.8</b>
<b>按销售单位所在地分</b>		
城镇	791527	3.7
其中：城区	510082	3.6
乡村	179360	4.4
<b>按消费形态分</b>		
住餐收入	77934	-13.1
商品零售	892952	5.6

## 乡镇街道规模工业总产值完成情况

乡镇街道	规模工业总产值（1-10月）		
	绝对额（万元）	增加额（万元）	同比增长（%）
朝 阳	76958	-18215	-19.1
南津渡	56262	11931	26.9
七里店	107787	13924	14.8
徐家井	—	—	—
水口山	43684	8148	22.9
珠 山	151706	-6808	-4.3
黄田铺	29266	3572	13.9
富家桥	99177	35571	55.9
菱角塘	2909	545	23.1
邮亭圩	77476	5955	8.3
接履桥	12533	-10289	-45.1
石岩头	4656	187	4.2
大庆坪	1398	-3009	-68.3
梳子铺	0	-1398	-100.0
石山脚	639737	124922	24.3
幽 底	—	—	—



## 乡镇街道投资完成情况

乡镇街道	1-10月			
	500万元项目投资额 (万元)	同比增长 (%)	工业投资 (万元)	同比增长 (%)
朝 阳	—	8.5	—	149.5
南津渡	—	865.9	—	2748.2
七里店	—	85.4	—	17.0
徐家井	—	-24.1	—	—
水口山	—	16.8	—	31.7
珠 山	—	-72.9	—	-68.4
黄田铺	—	-17.3	—	97.2
富家桥	—	27.7	—	55.2
菱角塘	—	67.6	—	6.7
邮亭圩	—	142.1	—	300.6
接履桥	—	56.4	—	2664.1
石岩头	—	-9.4	—	-2.8
大庆坪	—	-38.0	—	-100.0
梳子铺	—	-40.9	—	-92.8
石山脚	—	17.0	—	-4.5
鹞 底	—	8.0	—	—

## 永州市主要经济指标

指 标	1-10 月	
	绝对额	增长 (%)
规模以上工业增加值 (亿元)	—	8.1
固定资产投资 (亿元)	—	11.3
社会消费品零售总额 (亿元)	774.94	3.3
财政总收入 (亿元)	178.10	5.0
地方财政收入 (亿元)	127.32	10.2
财政总支出 (亿元)	421.99	1.2
实际利用外商直接投资 (亿美元)	0.38	21.1
实际到位内资 (亿元)	584.03	18.2
进出口总额 (亿元)	353.93	70.9
出口 (亿元)	347.86	74.2
进口 (亿元)	6.06	-18.7
全社会用电量 (亿千瓦时)	110.72	5.9
# 工业用电量 (亿千瓦时)	55.47	6.3
金融机构期末存款余额 (亿元)	3053.66	12.7
住户存款 (亿元)	2443.08	15.4
金融机构期末贷款余额 (亿元)	2292.63	13.6
居民消费价格指数 (上年同期为 100)	101.5	1.5

## 永州市及分县市区规模工业增加值

指 标	1-10 月	
	绝对额 ( 万元 )	同比增长 (%)
永州市	—	8.1
零陵区	—	8.0
冷水滩区	—	8.5
祁阳市	—	8.2
东安县	—	10.0
双牌县	—	8.1
道 县	—	7.7
江永县	—	7.0
宁远县	—	7.1
蓝山县	—	8.0
新田县	—	8.0
江华县	—	8.2

## 永州市及分县市区用电量

指 标	1-10 月	
	绝对额 (万千瓦时)	增长 (%)
<b>永州市全部用电量</b>	<b>1107207</b>	<b>5.9</b>
工业用电量	554714	6.3
<b>分县市区全部用电量</b>		
零陵区	113305	3.9
冷水滩区	145622	4.6
祁阳市	142102	-1.1
东安县	127687	26.6
双牌县	48751	1.7
道 县	102081	5.5
江永县	37353	10.3
宁远县	100293	6.2
蓝山县	81363	-6.7
新田县	46352	7.8
江华县	129677	5.6
<b>分县市区工业用电量</b>		
零陵区	50177	0.5
冷水滩区	34101	-2.5
祁阳市	65101	-11.8
东安县	81623	36.7
双牌县	35830	0.2
道 县	51647	7.6
江永县	14736	6.0
宁远县	38895	-2.2
蓝山县	52766	-14.0
新田县	12756	2.8
江华县	84464	2.3

## 永州市及分县市区固定资产投资、社会消费品零售总额

指标	1-10月	
	绝对额(万元)	同比增长(%)
<b>固定资产投资完成额</b>		
<b>永州市</b>	—	<b>11.3</b>
零陵区	—	9.0
冷水滩区	—	9.5
祁阳市	—	6.8
东安县	—	12.3
双牌县	—	0.0
道  县	—	10.7
江永县	—	8.2
宁远县	—	10.7
蓝山县	—	8.2
新田县	—	11.7
江华县	—	11.7
<b>社会消费品零售总额</b>		
<b>永州市</b>	<b>7749439</b>	<b>3.3</b>
零陵区	970886	3.8
冷水滩区	1649166	3.2
祁阳市	1130089	3.7
东安县	599884	3.6
双牌县	271180	2.7
道  县	751777	3.0
江永县	246559	2.8
宁远县	790326	2.9
蓝山县	443838	3.4
新田县	320824	3.5
江华县	574909	3.3

## 永州市及分县市区财政收支

指 标	1-10 月	
	绝对额(万元)	同比增长(%)
永州市地方财政收入	1273162	10.2
一般公共预算支出合计	4219917	1.2
分县市区地方财政收入		
零陵区	105356	0.6
冷水滩区	63123	-2.6
祁阳市	169592	14.4
东安县	99396	12.0
双牌县	44124	12.2
道 县	122563	12.5
江永县	45695	13.0
宁远县	153526	11.9
蓝山县	85971	11.9
新田县	52610	12.5
江华县	87545	12.0
分县市区一般公共预算支出		
零陵区	390630	1.0
冷水滩区	279749	10.5
祁阳市	506899	-2.8
东安县	354551	-3.6
双牌县	170099	-3.6
道 县	444864	6.5
江永县	160910	-7.4
宁远县	527529	3.1
蓝山县	286789	5.0
新田县	284604	3.3
江华县	337240	-11.7

## 永州市及分县市区金融存贷款

指 标	10 月末	
	绝对额 ( 亿元 )	增长 (%)
<b>分县市区金融机构存款余额</b>		
零陵区	324.51	8.9
冷水滩区	670.98	13.0
祁阳市	504.07	11.7
东安县	245.98	14.7
双牌县	80.87	20.1
道 县	275.50	12.0
江永县	127.15	13.9
宁远县	301.85	13.6
蓝山县	146.53	11.9
新田县	145.37	14.7
江华县	230.84	13.8
<b>分县市区金融机构贷款余额</b>		
零陵区	261.92	15.9
冷水滩区	663.84	7.3
祁阳市	293.22	13.2
东安县	150.13	12.5
双牌县	55.08	17.0
道 县	175.02	18.2
江永县	83.42	19.5
宁远县	217.50	12.2
蓝山县	94.65	14.0
新田县	113.81	13.2
江华县	184.03	33.2