

目 录

第一部分 零陵区主要经济指标

1-2月全区主要经济运行简况·····	1
永州市及全区主要经济指标图表·····	2
规模工业总产值(分类型)、增加值及用电量···	3
规模工业总产值(分行业)·····	4
固定资产投资、社会消费品零售总额·····	5
乡镇街道规模工业总产值完成情况·····	6

第二部分 永州市分县市区主要经济指标

永州市主要经济指标·····	7
永州市及分县市区规模工业增加值·····	8
永州市及分县市区用电量·····	9
永州市及分县市区固定资产投资、社会消费品零售总额·····	10
永州市及分县市区财政收支·····	11
分县市区金融存贷款·····	12

1-2 月全区主要经济运行简况

(一) 规模工业。1-2 月，全区工业增加值下降 9.0%，比全市平均低 6.4 个百分点，排全市第 9。规模工业总产值同比下降 4.5%，其中烟厂下降 15.1%，区属企业增长 5.7%。1-2 月，累计完成工业用电量 7669 万度，增长 117.8%。

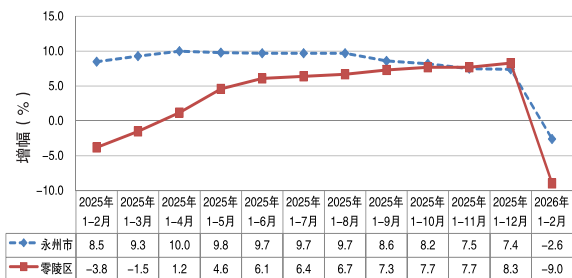
(二) 固定资产投资。1-2 月，我区固定资产投资同比下降 33.2%，比全市平均低 30.8 个百分点，排全市第 11。

(三) 社会消费品零售总额。1-2 月，我区社会消费品零售总额完成 25.88 亿元，同比增长 2.8%，比全市平均高 0.1 个百分点，排全市第 5。分消费类型看，住餐收入 5.18 亿元，同比增长 3.8%；商品零售收入 20.70 亿元，同比增长 2.5%。按经营单位所在地分，城镇消费品零售额 21.16 亿元，同比增长 2.7%；乡村消费品零售额 4.72 亿元，同比增长 3.1%。

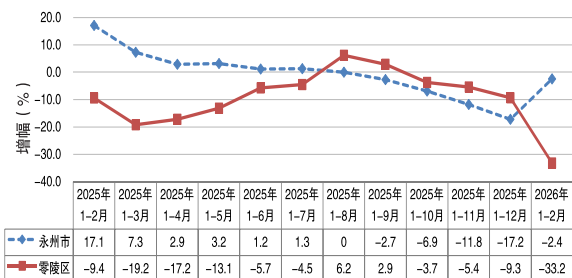
(四) 财政支出。1-2 月，全区完成地方财政收入 2.11 亿元，同比增长 20.9%，排全市第 2；一般公共预算支出 12.87 亿元，同比增长 11.3%，排全市第 3。

永州市及全区主要经济指标图表

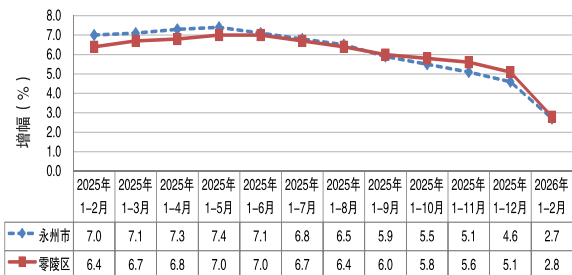
永州市及零陵区规模工业增加值



永州市及零陵区固定资产投资



永州市及零陵区社会消费品零售总额



规模工业总产值（分类型）、增加值及用电量

1-2 月

指标名称	本月 (万元)	本月止 累计 (万元)	同比 增长 (%)
工业总产值总计（现行价格）	114433	417828	-4.5
在总计中：国有控股企业	23652	191969	-14.0
在总计中：集体控股企业	1494	3486	-26.0
在总计中：私人控股企业	89287	222372	6.0
规模工业增加值（万元）	-	-	-9.0
全社会用电量（万千瓦时）	-	23294	25.6
工业用电量（万千瓦时）	-	7669	117.8

规模工业总产值（分行业）

1-2 月

指标名称	本月 (万元)	本月止 累计 (万元)	同比 增长 (%)
总计	114433	417828	-4.5
黑色金属矿采选业	609	2193	61.5
非金属矿采选业	947	3305	-34.8
农副食品加工业	9772	21591	-31.4
食品制造业	18102	35935	1305.7
酒、饮料和精制茶制造业	721	1569	100.0
烟草制品业	18400	181736	-15.2
纺织业	441	1005	-57.7
纺织服装、服饰业	955	2089	260.8
皮箱、包（袋）制造	1413	2886	395.1
木材加工和木、竹、藤、棕、草制品业	1886	3930	-42.0
家具制造业	2961	10572	53.7
造纸和纸制品业	215	422	-84.2
印刷和记录媒介复制业	3601	7426	94.3
文教、工美、体育和娱乐用品制造业	5994	10176	-10.3
化学原料和化学制品制造业	2533	6216	-54.9
医药制造业	4367	15200	32.9
橡胶和塑料制品业	841	1775	108.2
非金属矿物制品业	11246	26122	-17.3
黑色金属冶炼和压延加工业	5100	12230	-35.3
有色金属冶炼和压延加工业	3057	5404	-69.9
金属制品业	2506	19833	497.7
通用设备制造业	2252	8061	22.1
专用设备制造业	1605	4421	20.8
电气机械和器材制造业	5554	14985	-23.2
计算机、通信和其他电子设备制造业	5934	11946	-11.4
其他制造业	1865	3762	-4.3
电力、热力生产和供应业	1865	3762	-4.3
燃气生产和供应业	784	1465	8.4
水的生产和供应业	772	1573	-2.2

固定资产投资、社会消费品零售总额

指 标	1-2 月	
	绝对额	同比增长 (%)
1、固定资产投资完成额（万元）	-	-33.2
按经济类型分		
国有投资	-	-62.7
非国有投资	-	-20.6
民间投资	-	-13.7
按投资方向分		
工业投资	-	1.8
技改投资	-	-87.5
高新技术产业投资	-	-15.5
民生工程投资	-	-54.0
生态环境投资	-	27.9
基础设施投资	-	-68.8
房地产开发投资	-	-44.8
2、社会消费品零售总额（万元）	258797	2.8
按销售单位所在地分		
城镇	211555	2.7
其中：城区	138194	3.0
乡村	47242	3.1
按消费形态分		
住餐收入	51753	3.8
商品零售	207044	2.5

乡镇街道规模工业总产值完成情况

乡镇街道	规模工业总产值（1-2月）		
	绝对额 （万元）	增加额 （万元）	同比增长 （%）
朝 阳	9685	1377	16.6
南津渡	19863	2584	15.0
七里店	17177	3874	29.1
徐家井	-	-	-
水口山	4088	-1891	-31.6
珠 山	36512	-10977	-23.1
黄田铺	2821	-2093	-42.6
富家桥	4447	-5966	-57.3
菱角塘	863	-438	-33.7
邮亭圩	2869	513	21.8
接履桥	4393	329	8.1
石岩头	722	-260	-26.5
大庆坪	1973	1569	388.9
梳子铺	303	113	59.8
石山脚	129373	23907	22.7
函 底	-	-	-

永州市主要经济指标

指 标	单位	1-2 月	
		绝对额	增长 (%)
规模以上工业增加值	亿元	-	-2.6
固定资产投资	亿元	-	-2.4
社会消费品零售总额	亿元	239.91	2.7
进出口总额	亿元	17.23	-15.8
出口	亿元	16.44	-15.7
进口	亿元	0.79	-19.1
地方一般公共预算收入	亿元	22.32	-0.3
税收收入	亿元	9.27	-1.9
地方一般公共预算支出	亿元	112.28	5.0
金融机构期末存款余额	亿元	4364.64	10.7
金融机构期末贷款余额	亿元	3002.56	6.3
房地产开发投资	亿元	9.19	-0.2
商品房销售面积	万平方米	37.47	-14.5
居民消费价格指数	%	100.0	0.0

永州市及分县市规模工业增加值

指 标	1-2 月	
	绝对额 (万元)	同比增长 (%)
永州市	-	-2.6
零陵区	-	-9.0
冷水滩区	-	10.6
祁阳市	-	-6.4
东安县	-	-15.3
双牌县	-	2.2
道 县	-	4.8
江永县	-	-10.3
宁远县	-	6.4
蓝山县	-	-0.1
新田县	-	12.7
江华县	-	-1.4

永州市及分县市区用电量

指 标	1-2 月	
	绝对额 (万千瓦时)	增长 (%)
全部用电量	227591	10.8
第一产业	7435	10.9
第二产业	84797	23.3
第三产业	45107	5.8
工业用电量	81874	24.0
分县区全部用电量		
零陵区	23294	25.6
冷水滩区	33516	5.8
祁阳市	29570	3.6
东安县	26060	4.3
双牌县	8397	-3.2
道 县	23844	30.3
江永县	9486	16.5
宁远县	24080	9.8
蓝山县	12953	12.1
新田县	13962	10.6
江华县	20677	3.9
分县区工业用电量		
零陵区	7669	117.8
冷水滩区	7251	9.5
祁阳市	9365	1.9
东安县	14034	4.6
双牌县	4330	-10.7
道 县	9296	106.7
江永县	3183	53.0
宁远县	6918	24.5
蓝山县	4414	24.7
新田县	4846	25.0
江华县	8816	7.0

永州市及分县市区固定资产投资、社会消费品零售总额

指标	1-2 月	
	绝对额(万元)	同比增长(%)
固定资产投资完成额		
永州市	-	-2.4
零陵区	-	-33.2
冷水滩区	-	-4.0
祁阳市	-	-5.9
东安县	-	-18.0
双牌县	-	17.2
道 县	-	-9.4
江永县	-	11.8
宁远县	-	9.2
蓝山县	-	19.3
新田县	-	-1.1
江华县	-	8.3
社会消费品零售总额		
永州市	2399095	2.7
零陵区	258797	2.8
冷水滩区	436279	3.2
祁阳市	387920	2.5
东安县	141275	2.7
双牌县	98546	3.0
道 县	214230	1.9
江永县	131161	2.4
宁远县	293561	2.8
蓝山县	243131	2.6
新田县	82779	3.3
江华县	111416	3.1

永州市及分县市财政收支

指 标	1-2 月	
	绝对额(万元)	同比增长(%)
永州市地方财政收入	223167	-0.3
一般公共预算支出合计	1122747	5.0
分县区地方财政收入		
零陵区	21138	20.9
冷水滩区	20705	21.4
祁阳市	26608	1.3
东安县	14872	-10.7
双牌县	6938	1.1
道 县	24682	-8.6
江永县	5709	-28.5
宁远县	25774	4.9
蓝山县	13667	8.7
新田县	9519	0.4
江华县	15025	0.4
分县区一般公共预算支出		
零陵区	128680	11.3
冷水滩区	93445	14.4
祁阳市	118313	6.4
东安县	87898	-13.4
双牌县	33600	-23.5
道 县	84187	-9.3
江永县	45396	-18.5
宁远县	106304	-8.5
蓝山县	69362	-9.0
新田县	80318	41.1
江华县	77084	-1.5

分县市区金融存贷款

指 标	2 月末	
	绝对额 (亿元)	增长 (%)
分县市区金融机构存款余额		
市辖区	1415.94	12.0
祁阳市	731.91	13.0
东安县	343.02	8.5
双牌县	118.12	9.1
道 县	394.96	6.6
江永县	186.27	9.1
宁远县	440.51	10.3
蓝山县	211.16	8.6
新田县	219.81	14.5
江华县	302.93	8.1
分县市区金融机构贷款余额		
市辖区	1082.86	2.2
祁阳市	420.49	9.0
东安县	202.24	5.4
双牌县	90.77	13.1
道 县	258.53	10.8
江永县	125.68	12.0
宁远县	310.22	8.4
蓝山县	151.40	9.5
新田县	158.44	8.8
江华县	201.94	5.7